


CARATTERISTICHE DESCRITTIVE

SPESSORE ISOLAMENTO 70 mm
TOUCH SCREEN 7" CON MEMORIA RICETTE
PRESA USB PER IL DOWNLOAD DEI DATI
ACCIAIO INOX AISI 304
SPIGOLI ARROTONDATI
VANO MANUTENZIONE FACILMENTE ACCESSIBILE
EVAPORATORE CON TRATTAMENTO CATAFORESI
PIEDINI REGOLABILI
SCARICO SUL FONDO CON VASCHETTA RACCOLTA DI SERIE
CERNIERA A DX DI SERIE (CERNIERA A SX SU RICHIESTA)
GAS REFRIGERANTE R452A (SU RICHIESTA R448A, R449A)
SUPPORTO TEGLIA BIVALENTE GN 1/1 O EN 60X40
PASSO TEGLIE 65 mm

ACCESSORI


ACC 509
Sonda cuore riscaldata



Supplemento
voltage speciale



ACC 510
Sonda cuore multipoint



ACC 125
Kit per connessione
WI-FI



ACC 110
Sterilizzatore a ozono



ACC 126
Connessione al portale
Sinofcold Cloud,
con validità 3 anni



ACC 141
Kit 4 Ruote



ACC 135
Apertura Porta Sx



ACC 148
Luce Led

CONDIZIONI AMBIENTALI

+32°C

60% UR

SPECIFICHE SECONDO prEN 17032

Abbattimento (+65°C / +10°C)		Surgelazione (+65°C / -18°C)	
Capacità max.	Tempo	Capacità max.	Tempo
40 kg	120 min	25 kg	260 min















CONSUMI (prEN 17032)

Abbattimento	Surgelazione
+90°C / +3°C	+90°C / -18°C
0,10 kWh/kg	0,30 kWh/kg

GAS REFRIGERANTE

Tipo	GWP	Carica
R452A	2141	2,0 kg
R448A	1387	2,0 kg
R449A	1397	2,0 kg

DATI GENERALI

	FT10.40L	FT10.40LW	FT10.40LR	FT10.40LWR	FT10.40LSG	FT10.40L SGCO ₂
 Modello	FT10.40L	FT10.40LW	FT10.40LR	FT10.40LWR	FT10.40LSG	FT10.40L SGCO ₂
 Versione	ARIA	ACQUA	REMOTO	REMOTO H ₂ O	SENZA GRUPPO	SENZA GRUPPO (CO ₂)
 Dotazione	1 STRUTTURA PORTA TEGLIE 10 o 14 GN 1/1	1 STRUTTURA PORTA TEGLIE 10 o 14 GN 1/1	1 STRUTTURA PORTA TEGLIE 10 o 14 GN 1/1	1 STRUTTURA PORTA TEGLIE 10 o 14 GN 1/1	1 STRUTTURA PORTA TEGLIE 10 o 14 GN 1/1	1 STRUTTURA PORTA TEGLIE 10 o 14 GN 1/1
 Abbattimento	40 kg +90°C → +3°C 90 min	40 kg +90°C → +3°C 90 min	40 kg +90°C → +3°C 90 min	40 kg +90°C → +3°C 90 min	40 kg +90°C → +3°C 90 min	40 kg +90°C → +3°C 90 min
 Surgelazione	25 kg +90°C → -18°C 240 min	25 kg +90°C → -18°C 240 min	25 kg +90°C → -18°C 240 min	25 kg +90°C → -18°C 240 min	25 kg +90°C → -18°C 240 min	25 kg +90°C → -18°C 240 min
 Tensione standard	400 V / 3 Ph+N 50 Hz	400 V / 3 Ph+N 50 Hz	400 V / 3 Ph+N 50 Hz	400 V / 3 Ph+N 50 Hz	400 V / 3 Ph+N 50 Hz	230 V / 1 Ph 50 Hz
 Potenza assorbita	2,0 kW / 6,5 A	2,0 kW / 6,5 A	2,0 kW / 6,5 A	2,0 kW / 6,5 A	1,0 kW / 4,0 A	1,0 kW / 4,0 A
 HP	2,0 HP	2,0 HP	2,0 HP	2,0 HP	•	•
 Rumorosità	<70 dB	<70 dB	<70 dB	<70 dB	<70 dB	<70 dB
 Resa Frigorifera -10°C	3.900 W Evap. -10°C Cond. +45°C	3.900 W Evap. -10°C Cond. +45°C	3.900 W Evap. -10°C Cond. +45°C	3.900 W Evap. -10°C Cond. +45°C	•	•
 Resa Frigorifera -30°C	1.400 W Evap. -30°C Cond. +45°C	1.400 W Evap. -30°C Cond. +45°C	1.400 W Evap. -30°C Cond. +45°C	1.400 W Evap. -30°C Cond. +45°C	•	•
 Dimensioni	798 x 853 x 1860/1900 mm	798 x 853 x 1860/1900 mm	798 x 853 x 1860/1900 mm	798 x 853 x 1860/1900 mm	798 x 853 x 1860/1900 mm	798 x 853 x 1860/1900 mm
 Peso	195 kg	195 kg	195 kg	195 kg	140 kg	140 kg
 Allestimento	PURE KLIMA EXPERIENCE	PURE KLIMA EXPERIENCE	PURE KLIMA EXPERIENCE	PURE KLIMA EXPERIENCE	PURE KLIMA EXPERIENCE	PURE

